



SYNTHÈSE des COMPTES

Module informatisé de publication des comptes annuels



Commune de : **SILLY**

Adresse de l'administration:

Date d'arrêt du compte par le conseil:

Date d'approbation de la Tutelle:

Type document:

Exercice:

Directeur Général: Christophe HUYS

Tél: 068-27.05.64

Fax: 068-56.81.68

Email: directiongenerale@silly.be

Directeur Financier: Luc MESSELIS

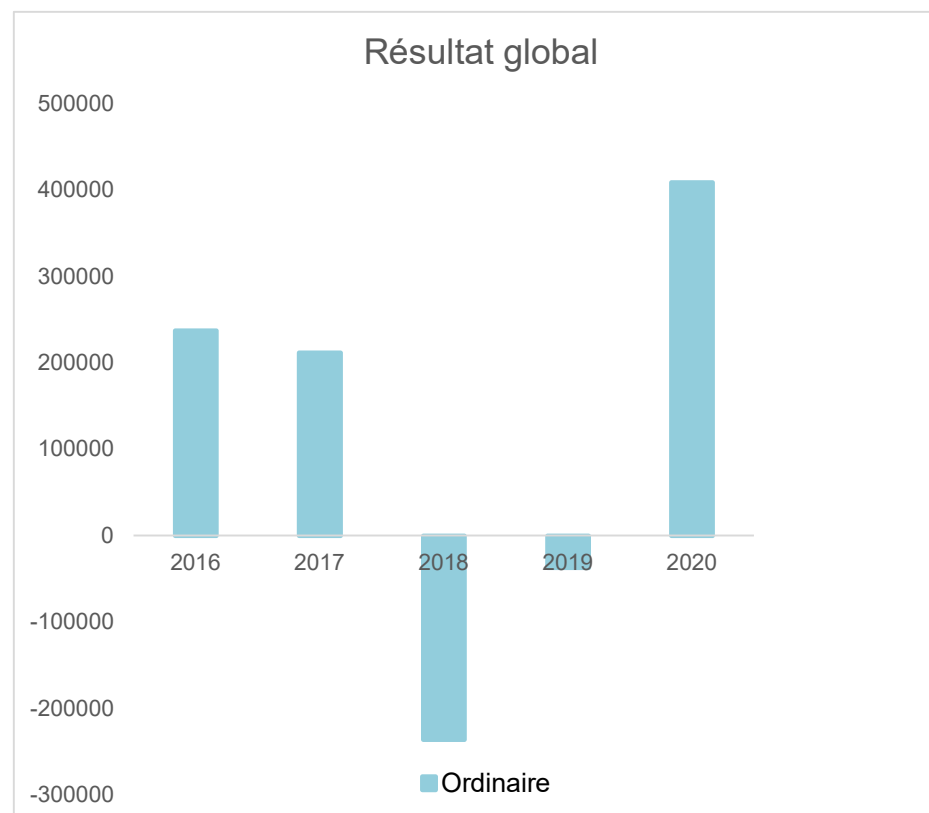
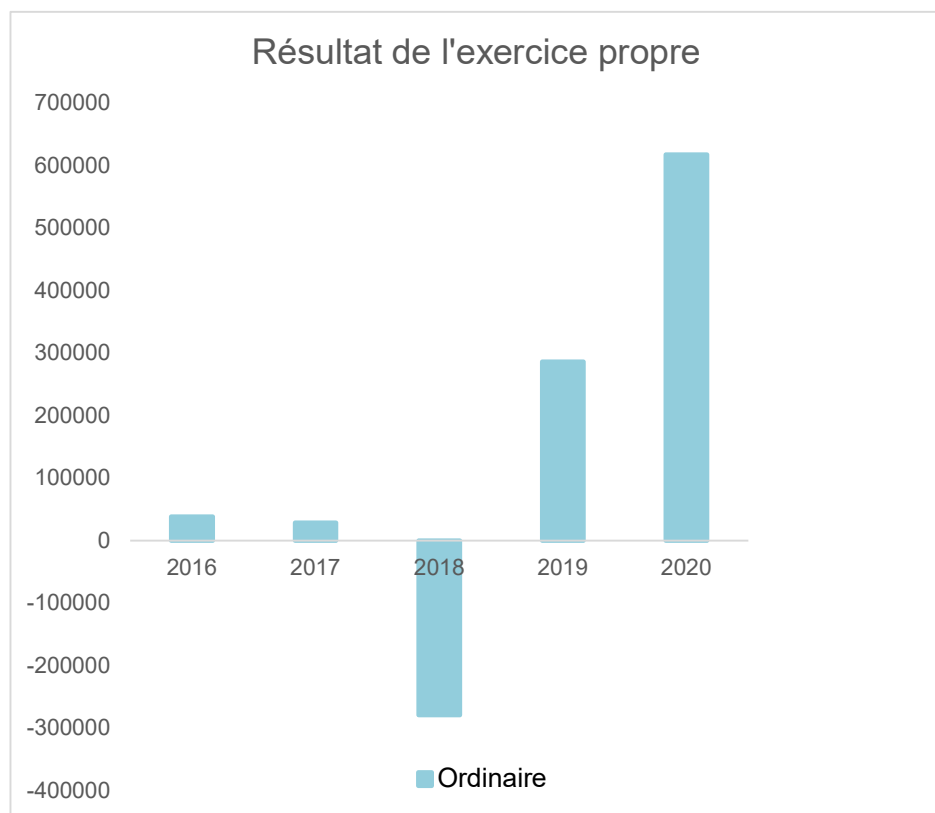
Tél: 068-25.05.16

Fax: 068-44.53.68

Email: directionfinanciere@silly.be

Exercices:	Evolution du résultat budgétaire ordinaire				
	Compte 2016	Compte 2017	Compte 2018	Compte 2019	Compte 2020
Résultats Exercice Propre*	38.566	28.897	-279.230	286.175	617.398
Résultat global* (avec exercices antérieurs et prélèvements)	237.395	211.607	-236.251	-37.206	408.667

* Montant arrondi à l'euro



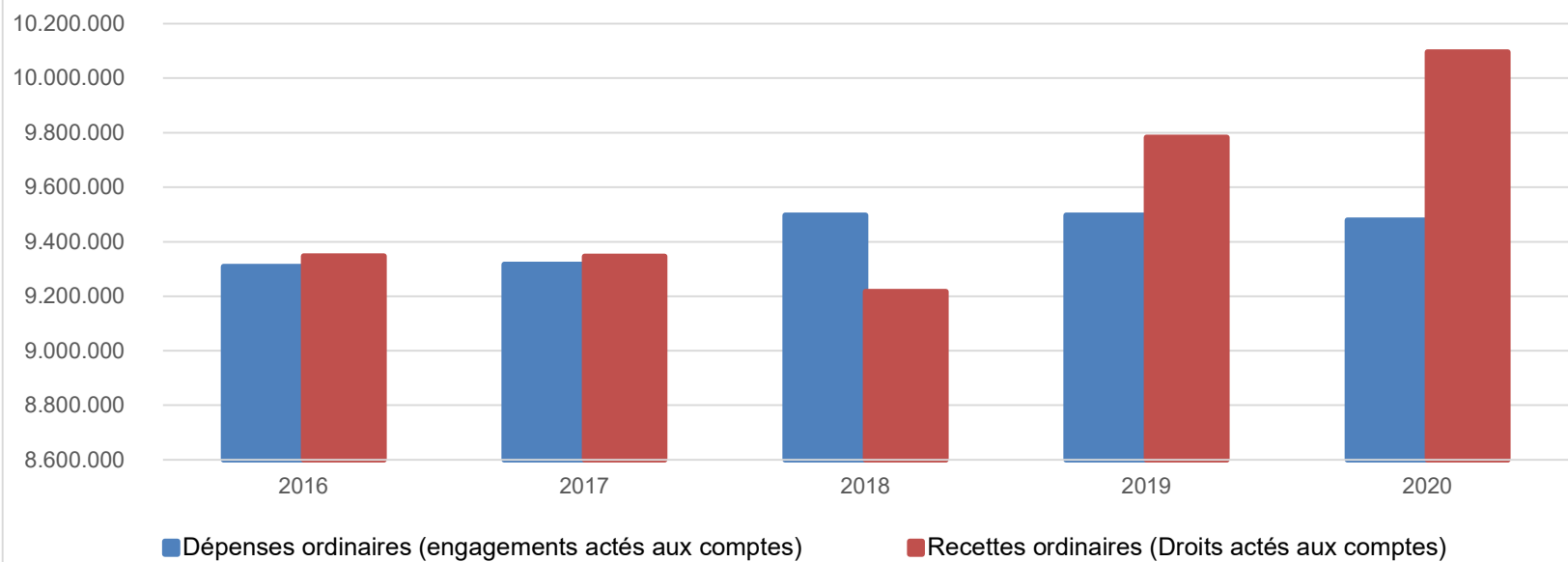
Ventilation économique des dépenses et des recettes ordinaires					
	Compte	Compte	Compte	Compte	Compte
Dépenses ordinaires (engagements actés aux comptes)					
Exercices:	2016	2017	2018	2019	2020
Personnel	4.594.723,49	4.719.825,52	4.684.542,60	4.613.123,70	4.563.451,66
Fonctionnement	1.276.692,21	1.160.586,03	1.161.206,39	1.214.395,07	1.162.302,15
Transferts	2.250.294,42	2.256.752,04	2.367.040,76	2.384.347,10	2.508.327,89
Dette	1.187.155,16	1.179.774,75	1.283.339,79	1.285.081,07	1.244.396,53
Prélèvements (hors 060)	0,00	0,00	0,00	0,00	0,00
Total (exercice propre)*	9.308.865	9.316.938	9.496.130	9.496.947	9.478.478
Exercices antérieurs	342.082,33	277.642,66	250.995,29	336.961,40	211.715,69
Prélèvements	0,00	0,00	0,00	0,00	16.250,00
Total général*	9.650.948	9.594.581	9.747.125	9.833.908	9.706.444

* Montant arrondi à l'euro

Recettes ordinaires (Droits actés aux comptes)					
Exercices:	2016	2017	2018	2019	2020
Prestation	522.404,13	547.331,20	704.703,13	593.384,58	472.930,38
Transferts	8.674.452,68	8.648.708,21	8.361.883,99	9.039.979,10	9.417.833,76
Dette	150.574,91	149.795,53	150.312,42	149.758,21	153.911,84
Prélèvements	0,00	0,00	0,00	0,00	51.200,00
Total (exercice propre)*	9.347.432	9.345.835	9.216.900	9.783.122	10.095.876
Exercices antérieurs	540.910,79	460.352,89	293.974,62	13.580,20	19.234,74
Prélèvements	0,00	0,00	0,00	0,00	0,00
Total général*	9.888.343	9.806.188	9.510.874	9.796.702	10.115.111

* Montant arrondi à l'euro

Evolution des recettes et des dépenses ordinaires (exercice propre)



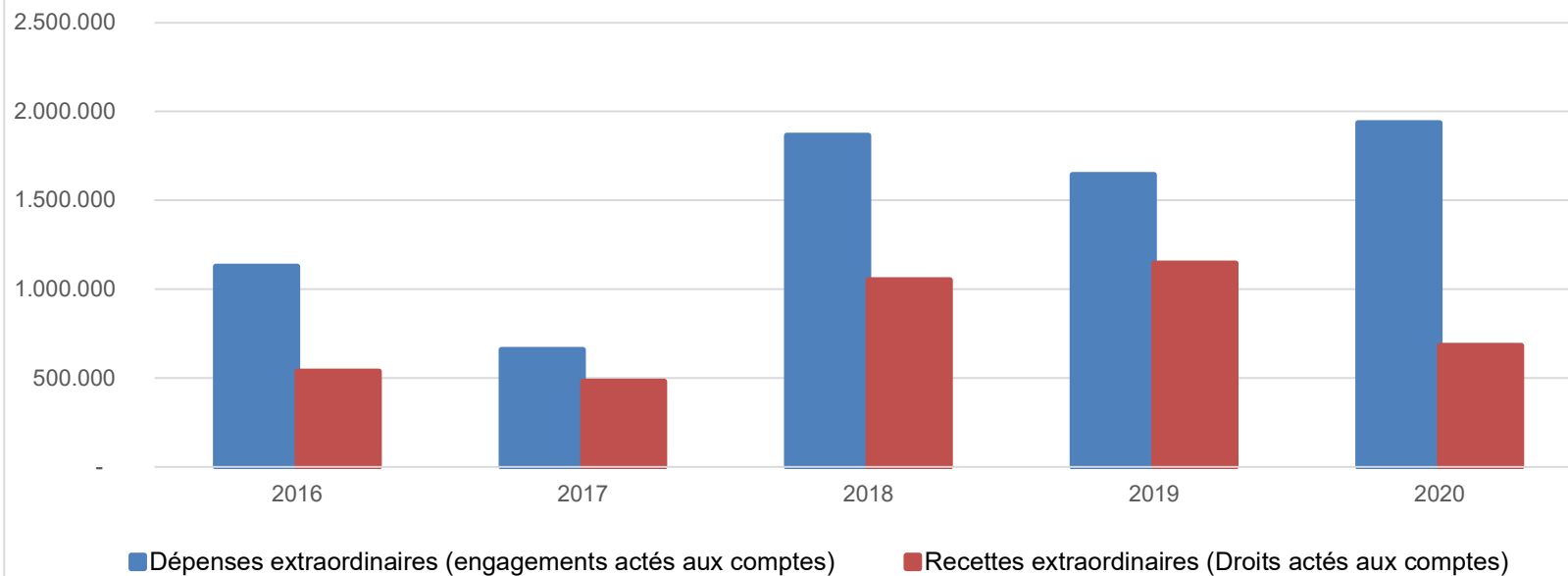
Ventilation économique des dépenses et des recettes extraordinaires					
	Compte	Compte	Compte	Compte	Compte
Dépenses extraordinaires (engagements actés aux comptes)					
Exercices:	2016	2017	2018	2019	2020
Transferts	0,00	0,00	0,00	0,00	0,00
Investissements	1.086.824,83	641.801,29	1.847.109,21	1.624.693,16	1.802.071,84
Dette	40.145,81	17.287,68	17.287,68	19.512,35	81.241,92
Prélèvements	0,00	0,00	0,00	0,00	0,00
	0,00	0,00	0,00	0,00	51.200,00
Total (exercice propre)*	1.126.971	659.089	1.864.397	1.644.206	1.934.514
Exercices antérieurs	2.533.105,07	1.858.598,37	978.667,14	2.107.573,47	1.931.387,93
Prélèvements	265.886,92	223.092,30	90.854,21	887.272,51	63.625,42
Total général*	3.925.963	2.740.780	2.933.918	4.639.051	3.929.527

* Montant arrondi à l'euro

Recettes extraordinaires (Droits actés aux comptes)					
Exercices:	2016	2017	2018	2019	2020
Transferts	81.906,86	256.292,95	163.890,69	525.906,29	4.235,89
Investissements	35.525,00	2.429,72	13.560,72	150.010,00	0,00
Dette	418.258,13	220.339,50	872.379,59	468.394,19	677.562,06
Prélèvements	0,00	0,00	0,00	0,00	0,00
Total (exercice propre)*	535.690	479.062	1.049.831	1.144.310	681.798
Exercices antérieurs	2.768.175,87	2.307.228,59	1.368.478,07	2.524.516,89	1.643.636,83
Prélèvements	598.453,95	144.758,89	254.885,98	182.201,77	367.302,06
Total général*	3.902.320	2.931.050	2.673.195	3.851.029	2.692.737

* Montant arrondi à l'euro

Evolution des recettes et des dépenses extraordinaires (exercice propre)



Ventilation fonctionnelle					
Evolution des dépenses ordinaires (exercice propre)					
Compte	Compte	Compte	Compte	Compte	
2016	2017	2018	2019	2020	
0 Recettes et dépenses générales	94.655,57	94.568,41	97.521,38	324.166,34	106.401,77
1 Administration générale	2.133.904,67	2.180.547,44	2.153.934,54	2.012.421,77	1.995.318,96
3 Sécurité	1.039.353,93	1.030.596,73	1.078.042,92	1.110.975,24	1.063.438,88
4 Voiries-communications	1.814.345,54	1.849.629,66	1.931.846,96	1.955.784,90	1.839.668,23
5 Industrie - commerce	110.816,11	127.529,43	155.633,69	167.619,43	224.808,62
6 Sylviculture- Agriculture	0,00	0,00	0,00	0,00	0,00
70>75 Enseignement	1.079.476,47	994.995,36	1.019.312,77	1.039.811,07	960.321,14
76>77 Culture et sports	901.820,25	879.358,55	883.057,12	882.934,54	802.119,17
78 Radio, télévision, presse	27.725,68	28.831,65	31.091,10	0,00	31.787,51
79 Culte	118.610,26	111.999,32	117.617,75	129.571,97	119.047,01
80>86 Action Sociale	1.317.307,69	1.312.528,18	1.326.309,26	1.372.116,39	1.346.767,19
87 Santé publique et hygiène	610.369,27	639.360,42	632.659,83	616.509,85	817.939,43
90>92 Logement	0,00	0,00	0,00	0,00	0,00
93 Aménagement du territoire	60.479,84	66.993,19	69.102,22	111.802,83	196.486,74

Ventilation fonctionnelle					
Evolution des recettes ordinaires (exercice propre)					
Compte	Compte	Compte	Compte	Compte	
2016	2017	2018	2019	2020	
0 Recettes et dépenses générales	7.552.743,32	7.108.208,22	6.925.197,28	7.283.748,63	7.647.108,77
1 Administration générale	201.865,70	215.727,07	299.741,56	247.221,50	238.082,64
3 Sécurité	42.009,32	43.598,23	42.107,35	37.321,00	45.521,18
4 Voiries-communications	268.890,55	304.021,07	299.643,57	314.125,95	285.640,35
5 Industrie - commerce	317.823,67	293.376,74	286.229,16	287.054,62	342.188,38
6 Sylviculture- Agriculture	292,54	275,04	275,04	249,12	340,68
70>75 Enseignement	564.703,05	881.949,57	698.951,95	688.789,33	674.511,65
76>77 Culture et sports	266.657,27	261.072,94	272.805,60	265.452,24	233.361,59
78 Radio, télévision, presse	0,00	0,00	0,00	0,00	0,00
79 Culte	389,10	0,00	0,00	0,00	1.944,58
80>86 Action Sociale	467.823,08	495.791,31	511.552,22	513.313,54	489.292,56
87 Santé publique et hygiène	79.142,74	117.654,16	109.959,36	95.957,70	101.921,80
90>92 Logement	0,00	0,00	0,00	0,00	0,00
93 Aménagement du territoire	25.063,68	40.010,04	43.813,43	49.888,26	35.961,80

Ventilation fonctionnelle					
Evolution des dépenses extraordinaires (exercice propre)					
	Compte	Compte	Compte	Compte	Compte
	2016	2017	2018	2019	2020
0 Recettes et dépenses générales	265.886,92	223.092,30	90.854,21	1.147.995,70	114.825,42
1 Administration générale	454.518,19	108.320,86	336.823,57	58.751,67	30.872,83
3 Sécurité	0,00	0,00	6.212,38	0,00	0,00
4 Voiries-communications	575.494,67	421.004,32	1.090.197,95	506.626,96	1.393.575,04
5 Industrie - commerce	0,00	0,00	4.840,00	156.646,60	165.000,00
6 Sylviculture- Agriculture	0,00	0,00	0,00	0,00	0,00
70>75 Enseignement	29.879,40	35.741,78	27.794,45	822.617,59	125.561,90
76>77 Culture et sports	7.748,72	56.635,14	38.914,65	25.288,04	45.769,37
78 Radio, télévision, presse	0,00	0,00	0,00	5.916,40	0,00
79 Culte	15.025,16	0,00	92.704,37	8.445,80	44.555,65
80>86 Action Sociale	3.727,49	4.276,28	8.348,28	11.087,20	1.581,65
87 Santé publique et hygiène	40.577,01	23.943,63	249.198,92	39.243,81	66.743,72
90>92 Logement	0,00	0,00	0,00	0,00	0,00
93 Aménagement du territoire	0,00	9.166,96	9.362,32	9.581,44	9.653,60

Ventilation fonctionnelle					
Evolution des recettes extraordinaires (exercice propre)					
Compte	Compte	Compte	Compte	Compte	
2016	2017	2018	2019	2020	
0 Recettes et dépenses générales	1.892.838,99	2.253.351,33	1.403.084,36	2.249.901,18	1.647.404,56
1 Administration générale	313.900,00	0,00	249.383,90	51.850,27	0,00
3 Sécurité	0,00	0,00	0,00	0,00	0,00
4 Voiries-communications	93.906,86	201.152,04	361.424,53	414.753,56	622.724,76
5 Industrie - commerce	0,00	1.225,24	145.000,00	5,63	0,00
6 Sylviculture- Agriculture	0,00	0,00	0,00	0,00	0,00
70>75 Enseignement	25,00	17.200,65	0,00	151.521,00	0,00
76>77 Culture et sports	105.000,00	26.803,74	21.000,00	19.998,23	34.073,19
78 Radio, télévision, presse	0,00	0,00	0,00	0,00	0,00
79 Culte	0,00	0,00	42.709,37	8.445,80	25.000,00
80>86 Action Sociale	0,00	0,00	0,00	9.771,96	0,00
87 Santé publique et hygiène	22.858,13	18.461,50	230.313,20	6.828,74	0,00
90>92 Logement	0,00	0,00	0,00	0,00	0,00
93 Aménagement du territoire	0,00	0,00	0,00	0,00	0,00

BILAN**ACTIF**

ACTIFS IMMOBILISES

I. Immobilisations incorporelles**II. Immobilisations corporelles**Patrimoine immobilier

A. Terres et terrains non bâtis	220	1.142.911,80	617.803,02
B. Constructions et leurs terrains	221	12.307.563,98	12.305.365,96
C. Voiries	223	9.511.844,30	9.617.825,03
D. Ouvrages d'art	224	0,00	0,00
E. Cours et plans d'eau	226	437.654,18	442.200,53

Patrimoine mobilier

F. Mobilier, matériel, équipements et signalisation routière.....	230/3	696.154,07	810.626,40
G. Patrimoine artistique et mobilier divers	234	3.425,00	3.425,00

Autres immobilisations corporelles

H. Immobilisations en cours d'exécution	24	2.122.477,91	2.048.936,35
I. Droits réels d'emphythéoses et superficies.....	261	0,00	0,00
J. Immobilisations en location-financement	262/3	0,00	0,00

III. Subsidés d'investissements accordés

A. Aux entreprises privées	251	0,00	0,00
B. Aux ménages, ASBL et autres organismes	252	0,00	0,00
C. A l'Autorité supérieure.....	254	0,00	0,00
D. Aux autres pouvoirs publics	256	0,00	0,00

IV. Promesses de subsides à recevoir, prêts

A. Promesse de subsides à recevoir.....	270/4	1.447.808,82	1.642.043,23
B. Prêts accordés	275	0,00	0,00

V. Immobilisations financières

A. Participations et titres à revenus fixes	282/5	3.462.517,03	3.420.146,55
B. Cautionnements versés à plus d'un an	288	0,00	0,00

ACTIFS CIRCULANTS

VI. Stocks**VII. Créances à un an au plus**

A. Débiteurs	40	302.765,68	304.931,67
B. Autres créances.....	41/42	3.031.774,80	2.845.295,41
1. T.V.A. et taxes additionnelles	411/2	1.167.042,41	483.447,05
2. Subsidés, dons et legs et emprunts	413	1.680.584,28	2.214.251,69
3. Intérêts, dividendes et ristournes	415	4.970,32	5.478,92
4. Créances diverses	416/8	102.857,70	66.339,74
C. Récupérations des remboursements d'emprunts.....	4251	76.320,09	75.778,01
D. Récupération des prêts.....	425/8	0,00	0,00

VIII. Opérations pour compte de tiers**IX. Comptes financiers**

A. Placements de trésorerie à un an au plus	553	81.754,64	282.250,94
B. Valeurs disponibles	55	1.468.057,40	693.720,16
C. Paiements en cours.....	56/8	-324.572,19	0,00

X. Comptes de régularisation et d'attente**TOTAL DE L'ACTIF**

Codes	2020	2019
21/28	31.185.044,72	30.964.669,95
21	52.687,63	56.297,88
22/26	26.222.031,24	25.846.182,29
220	1.142.911,80	617.803,02
221	12.307.563,98	12.305.365,96
223	9.511.844,30	9.617.825,03
224	0,00	0,00
226	437.654,18	442.200,53
230/3	696.154,07	810.626,40
234	3.425,00	3.425,00
24	2.122.477,91	2.048.936,35
261	0,00	0,00
262/3	0,00	0,00
25	0,00	0,00
251	0,00	0,00
252	0,00	0,00
254	0,00	0,00
256	0,00	0,00
27	1.447.808,82	1.642.043,23
270/4	1.447.808,82	1.642.043,23
275	0,00	0,00
28	3.462.517,03	3.420.146,55
282/5	3.462.517,03	3.420.146,55
288	0,00	0,00
30/58	4.559.780,33	4.126.198,18
301	0,00	0,00
40/42	3.334.540,48	3.150.227,08
40	302.765,68	304.931,67
41/42	3.031.774,80	2.845.295,41
411/2	1.167.042,41	483.447,05
413	1.680.584,28	2.214.251,69
415	4.970,32	5.478,92
416/8	102.857,70	66.339,74
4251	76.320,09	75.778,01
425/8	0,00	0,00
48/A	0	0
55/58	1.225.239,85	975.971,10
553	81.754,64	282.250,94
55	1.468.057,40	693.720,16
56/8	-324.572,19	0,00
49/A	437.653,79	381.717,58
21/58	36.182.478,84	35.472.585,71

BILAN**PASSIF**

FONDS PROPRES


	Codes	2020	2019
	10/16	23.718.508,11	23.196.238,73
I'. Capital	10	5.715.493,87	5.715.493,87
II'. Résultats capitalisés	12	7.153.189,68	7.066.453,86
III'. Résultats reportés	13	2.310.525,38	1.000.129,98
A'. Des exercices antérieurs.....	1301	276.032,04	86.735,82
B'. De l'exercice précédent.....	1302	637.362,12	276.032,04
C'. Du dernier exercice.....	1303	1.397.131,22	637.362,12
IV'. Réserves	14	871.353,84	1.158.780,48
A'. Fonds de réserve ordinaire.....	14104	212.283,62	212.283,62
B'. Fonds de réserve extraordinaire.....	14105	659.070,22	946.496,86
V'. Subsidés d'investissement, dons et legs reçus	15	7.667.945,34	8.255.380,54
A'. Des entreprises privées	151	0,00	0,00
B'. Des ménages, des A.S.B.L. et autres organismes	152	259.200,00	259.200,00
C'. De l'Autorité supérieure	154	6.672.849,97	7.173.215,50
D'. Des autres pouvoirs publics	156	735.895,37	822.965,04
VI'. Provisions pour risques et charges	16	0,00	0,00
	17/49	12.456.391,51	12.291.088,08
VII'. Dettes à plus d'un an	17	8.318.567,00	8.517.238,08
A'. Emprunts à charge de la commune	171/5	7.604.126,47	7.741.686,49
B'. Emprunts à charge de l'Autorité supérieure.....	1714	713.820,80	774.931,86
C'. Emprunts à charge de tiers.....	172	0,00	0,00
D'. Dettes de location-financement.....	174	0,00	0,00
E'. Emprunts publics	176	0,00	0,00
F'. Dettes diverses à plus d'un an.....	177	0,00	0,00
G'. Garanties reçues à plus d'un an.....	178	619,73	619,73
VIII'. Dettes à un an au plus	43/6	4.134.963,71	3.763.213,70
A'. Dettes financières.....	43	1.190.691,29	1.446.908,59
1'. Remboursements d'emprunts	435	1.190.691,29	1.387.577,07
2'. Charges financières des emprunts	436	0,00	59.311,09
3'. Dettes sur comptes-courants.....	433	0,00	20,43
B'. Dettes commerciales	44	788.251,73	949.859,69
C'. Dettes fiscales, salariales et sociales	45	256.282,70	208.580,20
D'. Dettes diverses	464/7	1.899.737,99	1.157.865,22
IX'. Opérations pour compte de tiers	48/P	2.860,80	10.636,30
X'. Comptes de régularisation et d'attente	49/P	7.579,22	-14.741,10
TOTAL DU PASSIF	10/49	36.182.478,84	35.472.585,71

COMPTE DE RESULTATS

	Codes	2020	2019
I. Charges courantes			
A. Achats de matières	60	439.473,55	428.615,82
B. Services et biens d'exploitation	61	770.357,29	812.684,76
C. Frais de personnel	62	4.596.214,61	4.626.854,86
D. Subsidés d'exploitation accordés	63	2.537.510,54	2.423.099,53
E. Remboursements des emprunts	64	1.073.851,26	1.083.950,56
F. Charges financières	65	171.282,37	201.709,09
a. Charges financières des emprunts	651/6	170.512,79	200.989,00
b. Charges financières diverses	657	32,48	141,51
c. Frais de la gestion financière	658	737,10	578,58
II. Sous-total (charges courantes)	60/65	9.588.689,62	9.576.914,62
III. Boni courant (II' - II)		387.495,70	131.992,48
IV. Charges résultant de la variation normale des valeurs de bilan, redressements et provisions			
A. Dotations aux amortissements	660	1.371.317,15	1.318.050,15
B. Réductions annuelles de valeurs	661	0,00	0,00
C. Réductions et variations des stocks	662/4	0,00	0,00
D. Redressement des récupérations des remboursements d'emprunts	665	60.675,32	57.082,59
E. Provisions pour risques et charges	666	0,00	0,00
F. Dotations aux amortissements des subsidés d'investissement accordés	667	0,00	0,00
V. Sous-total (charges non décaissées)	66	1.431.992,47	1.375.132,74
VI. Total des charges d'exploitation (II + V)	60/66	11.020.682,09	10.952.047,36
VII. Boni d'exploitation (VI' - VI)		1.049.878,08	907.529,70
VIII. Charges exceptionnelles			
A. Du service ordinaire	671	65.928,27	2.396,50
B. Du service extraordinaire	672	0,00	0,00
C. Charges exceptionnelles non budgétées	673	0,00	0,00
Sous-total (charges exceptionnelles)	67	65.928,27	2.396,50
IX. Dotations aux réserves			
A. Du service ordinaire	685	16.250,00	0,00
B. Du service extraordinaire	686	63.625,42	887.272,51
Sous-total des dotations aux réserves	68	79.875,42	887.272,51
X. Total des charges exceptionnelles et des dotations aux réserves (VIII + IX)	67/68	145.803,69	889.669,01
XI. Boni exceptionnel (X' - X)		347.253,14	0,00
XII. Total des charges (VI + X)		11.166.485,78	11.841.716,37
XIII. Boni de l'exercice (XII' - XII)		1.397.131,22	637.362,12
XIV. Affectation des bonis (XIII)			
A. Boni d'exploitation à reporter au bilan	69201	1.049.878,08	907.529,70
B. Boni exceptionnel à reporter au bilan	69202	347.253,14	0,00
Sous-total (affectation des résultats)	69	1.397.131,22	907.529,70
XV. Contrôle de balance (XII + XIV = XV')		12.563.617,00	12.749.246,07

COMPTE DE RESULTATS		Codes	2020	2019
I'. Produits courants				
A'. Produits de la fiscalité	70		5.702.291,63	5.483.121,48
B'. Produits d'exploitation	71		460.122,38	580.681,45
C'. Subsidés d'exploitation reçus et récupérations de charges de personnel	72/73		3.578.624,41	3.415.850,24
D'. Récupération des remboursements d'emprunts	74		60.675,32	57.082,59
E'. Produits financiers	75		174.471,58	172.171,34
a'. Récupération des charges financières des emprunts et des prêts accordés	751/5		20.559,74	22.413,13
b'. Produits financiers divers	754/7		153.911,84	149.758,21
II'. Sous-total (produits courants)	70/75		9.976.185,32	9.708.907,10
III'. Mali courant (II - II')			0,00	0,00
IV'. Produits résultant de la variation normale des valeurs de bilan, redressements, travaux internes				
A'. Plus-values annuelles	761		423.964,01	461.010,02
B'. Variations des stocks	764		0,00	0,00
C'. Redressement des cptes des remb. des emprunts	765		1.073.851,26	1.083.950,56
D'. Réductions des subsides d'investissement, des dons et legs obtenus	767		596.559,58	605.709,38
E'. Travaux internes passés à l'immobilisé	769		0,00	0,00
V'. Sous-total (produits non encaissés)	76		2.094.374,85	2.150.669,96
VI'. Total des produits d'exploitation (II' + V')	70/76		12.070.560,17	11.859.577,06
VII'. Mali d'exploitation (VI - VI')			0,00	0,00
VIII'. Produits exceptionnels				
A'. Du service ordinaire	771		87.725,40	87.794,99
B'. Du service extraordinaire	772		38.012,34	150.010,00
C'. Produits exceptionnels non budgétés	773		17,03	199.494,67
Sous-total (produits exceptionnels)	77		125.754,77	437.299,66
IX'. Prélèvements sur les réserves				
A'. Du service ordinaire	785		0,00	0,00
B'. Du service extraordinaire	786		367.302,06	182.201,77
Sous-total des prélèvements sur réserves	78		367.302,06	182.201,77
X'. Total des produits exceptionnels et des prélèvements sur réserves (VIII' + IX')	77/78		493.056,83	619.501,43
XI'. Mali exceptionnel (X - X')			0,00	270.167,58
XII'. Total des produits (VI' + X')			12.563.617,00	12.479.078,49
XIII'. Mali de l'exercice (XII - XII')			0,00	0,00
XIV'. Affectation des malis (XIII')				
A'. Mali d'exploitation à reporter au bilan	79201		0,00	0,00
B'. Mali exceptionnel à reporter au bilan	79202		0,00	270.167,58
Sous-total (affectation des résultats)	79		0,00	270.167,58
XV'. Contrôle de balance (XII' + XIV' = XV)			12.563.617,00	12.749.246,07

Commentaires



Glossaire

Termes

Définitions:

Exercice propre	L'exercice du document allant du 1er janvier au 31 décembre
Exercices antérieurs	Les opérations antérieures à l'exercice propre
Résultat global	Le boni ou le mali de l'exercice propre cumulé avec celui des exercices antérieurs
Dépenses de transfert	Dépenses effectuées à destination de tiers à la commune (d'autres institutions, organismes, ménages ..)
Recettes de transfert	Recettes en provenance de tiers (subsides, taxes, ...)
Recettes de prestation	Recettes découlant de services payants rendus par la commune, de locations, de droits d'entrée ...
Dépenses de prélèvements	Sommes prélevées sur les excédents budgétaires par la commune pour alimenter des fonds de réserves ordinaires ou extraordinaires (pour financer des dépenses d'investissement sur fonds propres) ou des provisions (pour faire face à des charges futures importantes)
Recettes de prélèvements	Utilisation des fonds de réserve et des provisions (constitués au moyen des dépenses de prélèvement)
Ordinaire	Les recettes et dépenses nécessaires au fonctionnement de la commune (taxes, subventions , salaires,électricité,fournitures,...)
Extraordinaire	Les dépenses et leurs moyens de financement afférentes aux investissements (travaux importants, rénovations, achat de matériel et de véhicules etc ...)